

# Je ziet het niet, maar het is er wel...

Houtkachel of open haard: 8 manieren om minder geur- en rookoverlast te veroorzaken

Wanneer je in huis je houtkachel of open haard aansteekt, ontstaat er rook. Die rook bevat schadelijke stoffen, zoals fijn stof. Dit fijnstof veroorzaakt luchtvervuiling en kan schade aan de gezondheid van jezelf en anderen in je omgeving opleveren. Ook wanneer je de rook niet meer ziet. Wil je toch een vuurtje aansteken? Met de tips hieronder kun je de uitstoot van schadelijke stoffen beperken:

1



Stook alleen droog hout.

2




Stook geen geïmpregneerd of geverfd hout.

3




Leg de kleine houtjes bovenop en steek het vuur van boven aan.

4



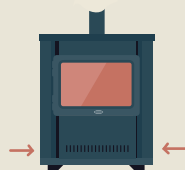
Laat de open haard of houtkachel uit bij windstil of mistig weer en raadpleeg het stookalert

5



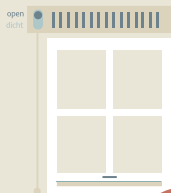
Laat de schoorsteen minstens één keer per jaar goed vegen.

6



Zet de luchttoevoer in de kachel helemaal open.

7



Houd ventilatieroosters tijdens het stoken open.

8

Controleer regelmatig of je goed stookt: een goed vuur heeft gele, gelijkmatige vlammen en er komt bijna geen rook uit de schoorsteen.



Meer informatie over de gevolgen van hout stoken voor het milieu en de gezondheid van jezelf en je omgeving? Check dan de website van voorlichtingsorganisatie [milieucentraal.nl](http://milieucentraal.nl). Kijk op [stookwijzer.nu](http://stookwijzer.nu) of op [rivm.nl/stookalert](http://rivm.nl/stookalert) voor meer informatie over het stookalert.

Op de Veluwe maken we veel gebruik van lokaal hout voor warmte en sfeer. We geven u graag wat tips, om op een goede manier van deze natuurlijke energiebron gebruik te maken.

Wanneer we op een aantal punten letten, kan dat met minimale last voor de omgeving. Het is van belang het brandhout goed te drogen en met zorg te stoken.

Een goede methode is om te beginnen met dik hout op de as, daarop losse houtjes en bovenop een aanmaakblokje om dit aan te steken.

Let daarbij op het volgende:

- Kloof het stamhout zo klein mogelijk voor een snelle droging.
- Zorg voor een houtopslag met dak tegen regen en voldoende ventilatie.
- Maak verschillende compartimenten voor verschillende oogstjaren.
- Geef hout de tijd om te drogen: berken en beuken min. 1,5 jaar en eiken min. 2 jaar.
- Droog brandhout (< 18% vocht) geeft een volledige verbranding.
- Maak gebruik van een firestarter voor een snelle ontbranding.
- Zorg voor goede beluchting van de verbrandingsruimte.

Een indicatie voor een goed vuur is: een witte kleuraanslag in de verbrandingsruimte, weinig tot geen rook en zeker geen sissend geluid uit het hout.