

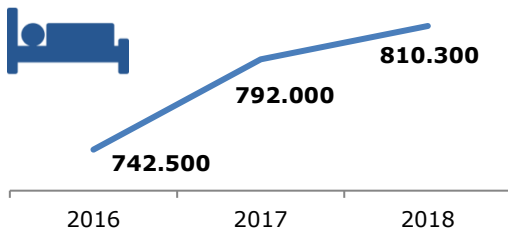
Factsheet

Monitor toerisme & recreatie

De monitor geeft een beeld van de ontwikkelingen van de toeristisch-recreatieve sector binnen de gemeente Nunspeet. Deze factsheet presenteert de kengetallen over 2018 en de resultaten van de toeristisch-recreatieve ondernemersenquête over 2019.

Kengetallen 2018

Overnachtingen



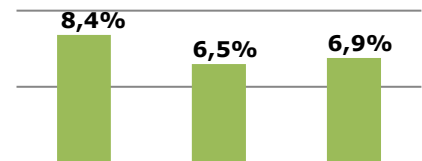
Toeristische overnachtingen o.b.v. toeristenbelasting excl. forensenbelasting

Werkgelegenheid



Totaal aantal banen toerisme en recreatie

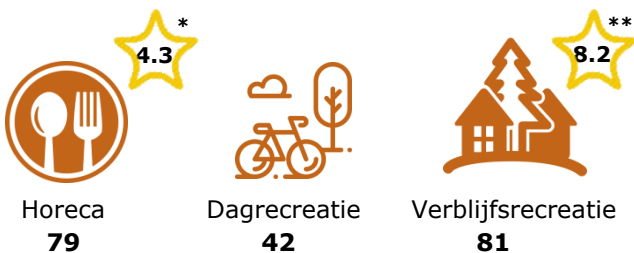
N.B. Fulltimers, parttimers & uitzendkrachten



Nunspeet Gelderland Nederland

Aandeel recreatie en toerisme in werkgelegenheid [%]

Toeristisch-recreatief aanbod



Horeca
79

Dagrecreatie
42

Verblijfsrecreatie
81

Bestedingen op de Veluwe



Bestedingen per persoon per dag

N.B. niet op gemeente niveau beschikbaar

Dagrecreatie



Verhuur, vervoer & rondleidingen
11



Sport & Spel
17



Bezienswaardigheden
8



Kunst & cultuur
6

Evenementen



80
< 1000 bezoekers

19
> 1000 bezoekers

Verblijfsrecreatie



Hotels
14



Vakantieparken & campings
56



Bed & breakfast
8



Groepsaccommodaties
3

Toeristisch-recreatieve ondernemersenquête 2019

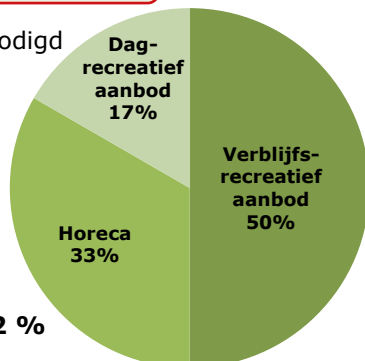
Onderstaande gegevens zijn gebaseerd op de reacties van de 66 deelnemende ondernemers

Deelnemende ondernemers

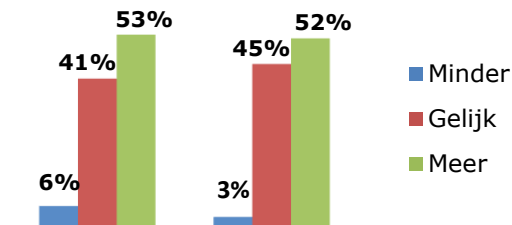
158 ondernemers uitgenodigd voor deelname



66 reacties = response **42 %**



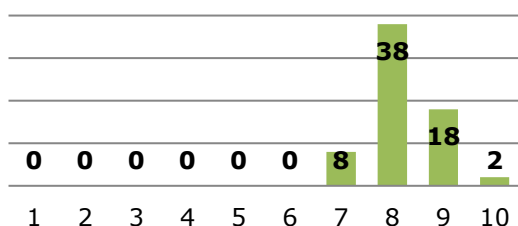
Terug- en vooruitkijken



Ontvangen aantal bezoekers/gasten 2019 t.o.v. 2018
Verwachting aantal bezoekers/gasten 2020 t.o.v. 2019

Kwaliteit van aanbod

Gemiddelde waardering van bezoekers/gasten



Seizoensspreiding

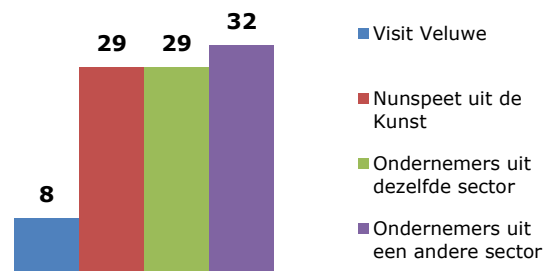
56% van de ondernemers doet momenteel aan seizoensspreiding

Dit wordt meestal gedaan door:



Samenwerken

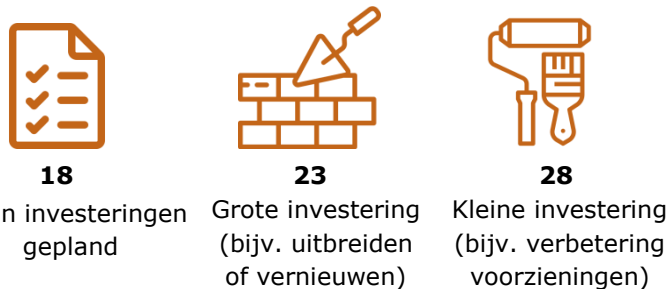
70% van de ondernemers werkt samen. De meest voorkomende samenwerkingen zijn:



N.B. er waren meerdere antwoorden mogelijk

Investeringsplannen 2020-2021

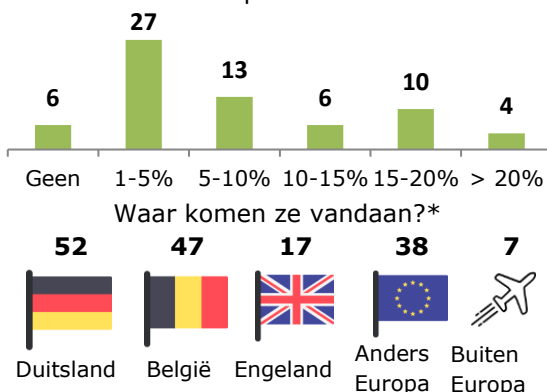
Welke investeringsplannen hebben de ondernemers?



N.B. er waren meerdere antwoorden mogelijk

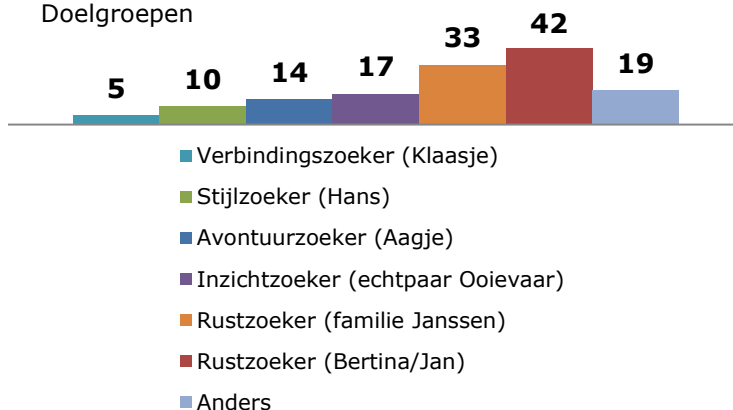
Profiel van de bezoeker/gast

Percentage bezoekers/gasten uit het buitenland per ondernemer



**N.B. er waren meerdere antwoorden mogelijk*

Doelgroepen



N.B. er waren meerdere antwoorden mogelijk